



OSNOVNE INFORMACIJE

E-learning portal Filozofskog fakulteta u Rijeci je pokusni e-learning portal zasnovan na Moodle paketu osmišljenom za stvaranje e-learning tečajeva. Portal je u ovoj fazi namijenjen isključivo nastavnicima i studenta Filozofskog fakulteta u Rijeci.

Za korištenje portala od strane nastavnika neophodno je predznanje potrebno za izradu online tečajeva. Ovo predznanje stječe se na CARNet-ovim tečajevima o kojim možete više saznati na <http://www.carnet.hr/ela/programi/dizajner>.

Pitanja koja su vezana uz pojedini kolegij postavljaju se nastavniku, a za sva tehnička pitanja možete se obratiti na: oiip@ffri.hr.

Sva tehnička pitanja prosljedit će se nadležnom administratoru portala ili stručnjacima koji poznaju problematiku korištenja Moodle paketa.

PRIJAVA U SUSTAV

Pokrenite Internet preglednik (npr. Internet Explorer ili Mozilla Firefox) i upišite: <http://polifem.ffri.hr/>.

Kliknite na poveznicu (*Login*) u zaglavlju web-sjedišta nakon čega će se otvoriti stranica s poljima za unos korisničkog imena i zaporke.

Prijavite se na portal koristeći svoj **AAI@EduHr** elektronički identitet bez nastavka **@ffri.hr** i unesite odgovarajuću zaporku.

Niste prijavljeni sustavu. (Login)

FILOZOFSKI FAKULTET U RIJECI - E-LEARNING PORTAL

moodle Prijavi se sustavu Hrvatski (hr) ▼

VEĆ POSJEDUJETE KORISNIČKI RAČUN?

Prijavite se ovdje koristeći korisničko ime i lozinku
(Vaš browser (internet preglednik) _MORA_ imati omogućene "cookies") ⓘ

Korisničko ime

Lozinka

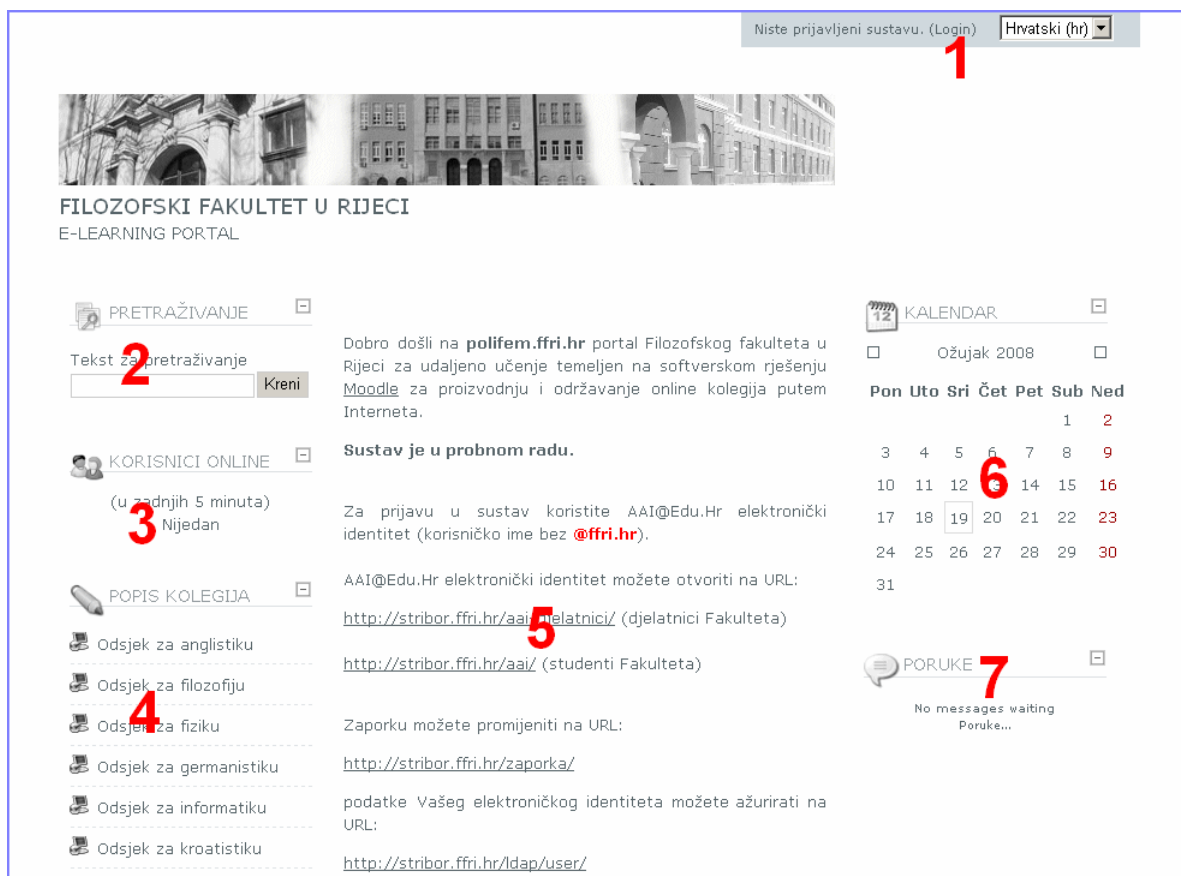
Neki od kolegija mogu dozvoliti pristup gostima (anonimnim korisnicima)

Zaboravili ste svoje korisničko ime ili lozinku?



POČETNA STRANICA

1. **Login** – Poveznica za prijavu u sustav putem AAI@EduHr korisničkog identiteta
2. **Pretraživanje** – Pretraživač za pretraživanje sadržaja portala prema nekoj ključnoj riječi
3. **Korisnici online** – Popis korisnika koji su logirani na sustav u zadnjih 5 minuta
4. **Popis kolegija** – Popis odsjeka i kolegija po pojedinom odsjeku fakulteta
5. **Važni linkovi** – Važne informacije i poveznice, te popis dostupnih kolegija
6. **Kalendar** – Prikaz kalendara s važnijim događajima
7. **Poruke** – Prikaz poruka pristiglih prijavljenom korisniku

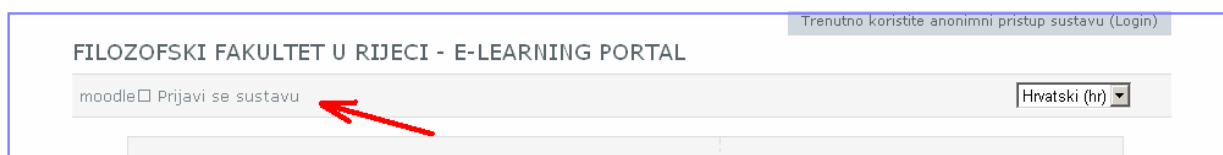


The screenshot shows the homepage of the Polifem E-Learning Portal. At the top right, there is a login status indicator "Niste prijavljeni sustavu. (Login)" and a language dropdown menu set to "Hrvatski (hr)", with a red '1' pointing to it. Below this is a banner image of the Faculty of Arts building. The main content area is divided into several sections:

- PRETRAŽIVANJE**: A search bar with the text "Tekst za pretraživanje" and a "Kreni" button, with a red '2' pointing to the search bar.
- KORISNICI ONLINE**: Shows "(u zadnjih 5 minuta) Nijedan" with a red '3' pointing to the text.
- POPIS KOLEGIJA**: A list of departments with links, with a red '4' pointing to the list.
- VAŽNI LINKOVI**: A list of important links, with a red '5' pointing to the first link.
- KALENDAR**: A calendar for August 2008, with a red '6' pointing to the date 19.
- PORUKE**: A message notification area showing "No messages waiting" and "Poruke...", with a red '7' pointing to the notification.

NAVIGACIJA KROZ PORTAL

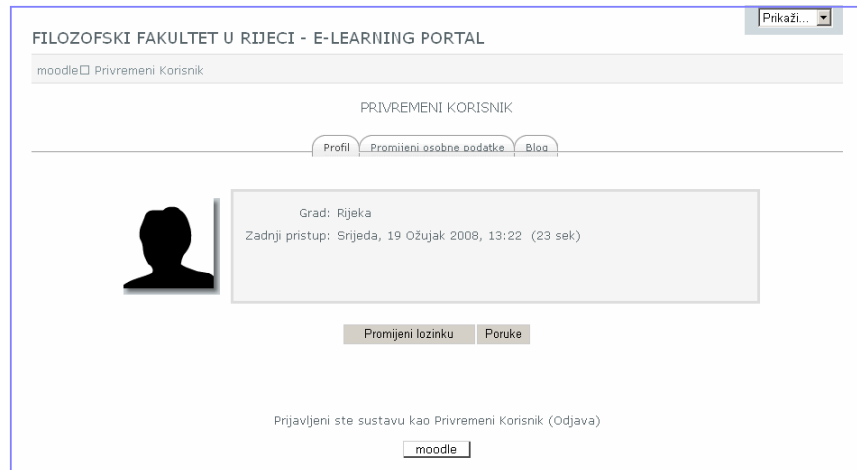
Navigacija se odvija preko navigacijske trake koja se nalazi ispod zaglavlja. Pomoću trake je moguće vraćanje korak po korak unatrag.



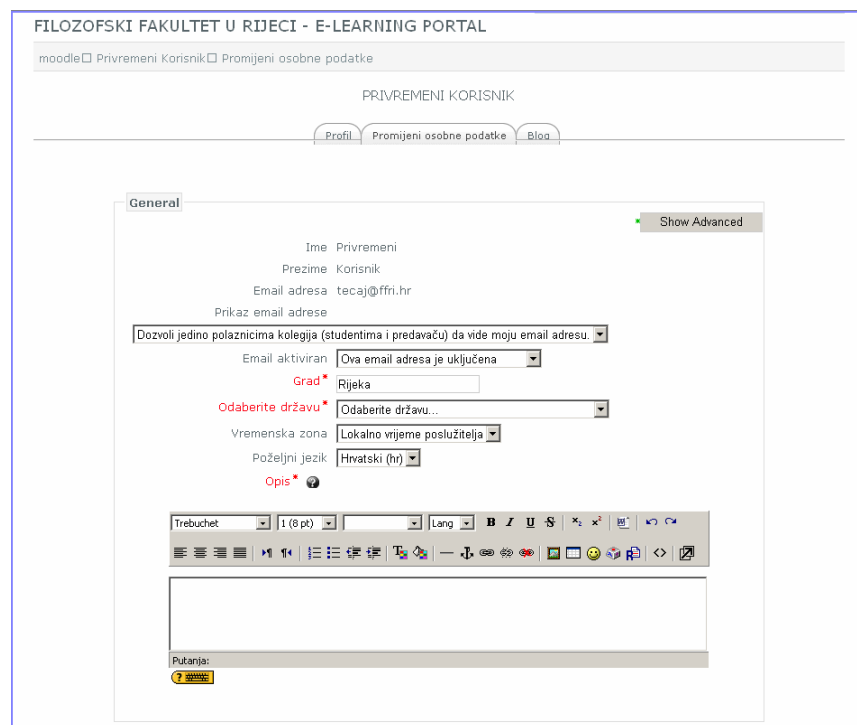
The screenshot shows the navigation bar of the Polifem E-Learning Portal. It includes the text "FILOZOFSKI FAKULTET U RIJECI - E-LEARNING PORTAL" and a language dropdown menu set to "Hrvatski (hr)". A red arrow points to the "Prijavi se sustavu" button.

OSOBNI PODACI

Nakon prijave na portal moguće je promijeniti svoje osobne podatke. Odabirom vašeg imena s popisa korisnika na dijelu portala *Korisnici online* definira se osobni profil.



Nakon otvaranja profila možete nadopuniti podatke važne za korištenje sustava kao što je prikaz e-mail adrese, slika, jezik itd.



Promjene osobnih podataka potvrdite klikom na polje *Promijeni osobne podatke*.

PRIJAVA I UPIS KOLEGIJA


Nastavnik pri stvaranju kolegija najčešće stvori i jednokratnu lozinku kolegija koju je student dužan tražiti od nastavnika prije upisa kolegija. Nakon što dobije lozinku i unese je, klikom na polje *Upiši me u ovaj kolegij* student obavlja upis kolegija.

Prijavljeni ste sustavu kao Damir Purković (Odjava)

MULTIMEDIJSKI SUSTAVI

moodle Kolegiji Prijavi se na MMS

[Multimedijski sustavi](#) Ovo je proba izrade kolegija.
Predavač: [Martina Holenko](#)



Za pristup ovom kolegiju morate znati '**lozinku kolegija**' - jednokratnu lozinku koju ste trebali dobiti od vašeg predavača :
[Martina Holenko](#).

Lozinka kolegija:

Prijavljeni ste sustavu kao Damir Purković (Odjava)

NEKE POSEBNOSTI I PODRŠKA

Prijavom u sustav nastavnici imaju ovlasti stvaranja tečajeva (kolegija), kontrolu nad sadržajem kolegija i svim popratnim aktivnostima vezanim uz kolegij. Studenti imaju ovlasti upisa, pohađanja kolegija i ispisa iz kolegija.

Brisanje pojedinog kolegija može obavljati samo administrator cjelokupnog portala. U takvim slučajevima kao i u ostalim slučajevima u kojima je potrebna intervencija administratora obratite se gosp. Sanjinu Jurišiću na e-mail adresu sanjin@ffri.hr.

Sva ostala pitanja, prijedloge, savjete i mišljenja možete uputiti na e-mail oip@ffri.hr.